

**Форма раскрытия информации о структуре и объемах затрат
на оказание услуг по передаче электрической энергии сетевыми
организациями, регулирование деятельности которых осуществляется
методом долгосрочной индексации необходимой валовой выручки**

Наименование организации:	ООО "Омсктехуглерод"
ИНН:	5506066492
КПП:	554250001
Долгосрочный период регулирования:	2015 - 2019 гг.

информации отражена в доле на товарную продукцию

№ п/п	Показатель	Ед. изм.	Год 2016		Примечание ***
			план *	факт **	
I	Структура затрат	х	х	х	х
1	Необходимая валовая выручка на содержание	тыс. руб.	403,79	352,39	
1.1	Подконтрольные расходы, всего	тыс. руб.	413,84	216,08	
1.1.1	Материальные расходы, всего	тыс. руб.	114,77	38,36	
1.1.1.1	в том числе на сырье, материалы, запасные части, инструмент, топливо	тыс. руб.		14,10	
1.1.1.2	на ремонт	тыс. руб.		8,47	
1.1.1.3	в том числе на работы и услуги производственного характера (в том числе услуги сторонних организаций по содержанию сетей и распределительных устройств)	тыс. руб.	114,77	24,26	
1.1.1.3.1	в том числе на ремонт	тыс. руб.	114,77	2,15	
1.1.2	Фонд оплаты труда	тыс. руб.	168,75	114,01	
1.1.2.1	в том числе на ремонт	тыс. руб.			
1.1.3	Прочие подконтрольные расходы (с расшифровкой)	тыс. руб.	130,32	63,71	
1.1.3.1	в том числе прибыль на социальное развитие (включая социальные выплаты)	тыс. руб.			
1.1.3.2	в том числе транспортные услуги	тыс. руб.			
1.1.3.3	в том числе прочие расходы (с расшифровкой)****	тыс. руб.	130,32	63,71	
	общепроизводственные расходы		130,32	63,71	
1.1.4	Расходы на обслуживание операционных заемных средств в составе подконтрольных расходов	тыс. руб.			
1.1.5	Расходы из прибыли в составе подконтрольных расходов	тыс. руб.			
1.2	Неподконтрольные расходы, включенные в НВВ, всего	тыс. руб.	111,91	136,31	
1.2.1	Оплата услуг ОАО "ФСК ЕЭС"	тыс. руб.			
1.2.2	Расходы на оплату технологического присоединения к сетям смежной сетевой организации	тыс. руб.			
1.2.3	Плата за аренду имущества	тыс. руб.	57,58	53,99	
1.2.4	отчисления на социальные нужды	тыс. руб.	51,81	35,43	
1.2.5	расходы на возврат и обслуживание долгосрочных заемных средств, направляемых на финансирование капитальных вложений	тыс. руб.			
1.2.6	амортизация	тыс. руб.	2,26	42,53	
1.2.7	прибыль на капитальные вложения	тыс. руб.			
1.2.8	налог на прибыль	тыс. руб.			
1.2.9	прочие налоги	тыс. руб.		4,36	
1.2.10	Расходы сетевой организации, связанные с осуществлением технологического присоединения к электрическим сетям, не включенные в плату за технологическое присоединение	тыс. руб.			
1.2.10.1	Справочно: "Количество льготных технологических присоединений"	ед.	-	-	
1.2.11	Средства, подлежащие дополнительному учету по результатам вступивших в законную силу решений суда, решений ФСТ России, принятых по итогам рассмотрения разногласий или досудебного урегулирования споров, решения ФСТ России об отмене решения регулирующего органа, принятого им с превышением полномочий (предписания)	тыс. руб.			
1.2.12	прочие неподконтрольные расходы (с расшифровкой)	тыс. руб.	0,26		

№ п/п	Показатель	Ед. изм.	Год 2016		Примечание ***
			план *	факт **	
1.3	недополученный по независящим причинам доход (+)/избыток средств, полученный в предыдущем периоде регулирования (-)	тыс. руб.	-121,96		
II	Справочно: расходы на ремонт, всего	тыс. руб.	114,77	10,62	
III	Необходимая валовая выручка на оплату технологического расхода (потерь) электроэнергии	тыс. руб.	66,68	34,63	
1.1	Справочно: Объем технологических потерь	МВт·ч	1807	1804,4	
1.2	Справочно: Цена покупки электрической энергии сетевой организацией в целях компенсации технологического расхода электрической энергии	тыс. руб.	0,00196	0,00196	
IV	Натуральные (количественные) показатели, используемые при определении структуры и объемов затрат на оказание услуг по передаче электрической энергии сетевыми организациями	х	х	х	х
1	общее количество точек подключения на конец года	шт.			
2	Трансформаторная мощность подстанций, всего	МВа	138,5	138,5	
2.n	в том числе трансформаторная мощность подстанций на i уровне напряжения	МВа	80	80	
3	Количество условных единиц по линиям электропередач, всего	у.е.	-	-	
3.n	в том числе количество условных единиц по линиям электропередач на i уровне напряжения	у.е.	-	-	
4	Количество условных единиц по подстанциям, всего	у.е.	695	695	
4.n	в том числе количество условных единиц по подстанциям на i уровне напряжения	у.е.	1	1	
5	Длина линий электропередач, всего	км	-	-	
6	Доля кабельных линий электропередач	%	100	100	
7	Ввод в эксплуатацию новых объектов электросетевого комплекса на конец года	тыс. руб.	-	-	
8	норматив технологического расхода (потерь) электрической энергии, установленный Минэнерго России *****	%	1,07	х	х

Примечание:

* В случае определения плановых значений показателей органами исполнительной власти в области государственного регулирования тарифов при установлении тарифов на услуги по передаче электрической энергии в столбце <план> указываются соответствующие значения. Плановые значения составляющих подконтрольных расходов раскрываются в отношении расходов, учтенных регулирующим органом на первый год долгосрочного периода регулирования.

** Информация о фактических затратах на оказание регулируемых услуг заполняется на основании данных раздельного учета расходов по регулируемым видам деятельности.

*** При наличии отклонений фактических значений показателей от плановых значений более чем на 15 процентов в столбце <Примечание> указываются причины их возникновения.

**** В соответствии с пунктом 28 Основ ценообразования в области регулируемых цен (тарифов) в электроэнергетике, утвержденных постановлением Правительства Российской Федерации от 29.12.2011 № 1178.

***** В соответствии с пунктом 4.2.14.8 Положения о Министерстве энергетики Российской Федерации, утвержденного постановлением Правительства Российской Федерации от 28.05.2008 № 400.

Форма раскрытия информации о движении активов, включающий балансовую стоимость активов на начало года, балансовую стоимость активов на конец года, а также информацию о выбытии активов в течение года, о вводе активов в течение года, в том числе за счет переоценки, модернизации, реконструкции, строительства и приобретения нового оборудования

Наименование
организации
ИНН:
КПП:

ООО "Омсктехуглерод"
5506066492
554250001

№ п/п	Показатель	Ед. изм.	Год 2016		Примечание *
			план	факт	
1	Остаточная балансовая стоимость активов на начало года долгосрочного периода регулирования	тыс. руб.	28 987,17	28 987,17	
2	Ввод активов (основных средств), всего	тыс. руб.	-	-	
		МВА	-	-	
		км	-	-	
2.1	Увеличение стоимости активов (основных средств) за счет переоценки	тыс. руб.	-		
2.2	Ввод активов (основных средств) за год	тыс. руб.	-	6 560,99	
		МВА	-		
		км	-	-	
2.2.1	в том числе модернизация и реконструкция	тыс. руб.	-		
		МВА	-		
		км	-	-	
2.2.2	в том числе новое строительство	тыс. руб.	-		
		МВА	-		
		км	-	-	
2.2.3	Прочее, в том числе приобретение нового оборудования	тыс. руб.	-	6 560,99	
		МВА	-		
		км	-	-	
3	Выбытие активов (основных средств)	тыс. руб.	-		
		МВА	-	-	
		км	-	-	
4	Остаточная балансовая стоимость активов на конец года долгосрочного периода регулирования	тыс. руб.	31 263,33	31 263,33	с учетом амортизации

Примечание:

* При наличии отклонений фактических значений показателей от плановых значений более чем на 15 процентов в столбце <Примечание> указываются причины их возникновения.

Список изменений документов
(введено Приказом Минэнерго России от 06.04.2015 N 217)

Информация о качестве обслуживания потребителей

ООО «Омскэнерго» услуг за 2016 год
(наименование сетевой организации)

1. Общая информация о сетевой организации

1.1. Количество потребителей услуг сетевой организации (далее - потребители) с разбивкой по уровню напряжения, категориям надежности потребителей и типу потребителей (физические или юридические лица), а также динамика по отношению к году, предшествующему отчетному (заполняется в произвольной форме).

	Количество потребителей		Динамика изменения показателя
	2015	2016	
СН2			
Категория надежности 2	3	3	0
ИИ			
Категория надежности 2	1	1	0
Категория надежности 3	1	1	0

1.2. Количество точек поставки всего и точек поставки, оборудованных приборами учета электрической энергии, с разбивкой: физические лица, юридические лица, вводные устройства (ваодно-распределительное устройство, главный распределительный щит) в многоквартирные дома, бесхозяйные объекты электросетевого хозяйства, приборы учета с возможностью дистанционного сбора данных, а также динамика по отношению к году, предшествующему отчетному (заполняется в произвольной форме).

	2015	2016	Динамика изменения показателя
Количество точек поставки электрической энергии, всего	13	13	0
ООО "Групп Развитие Восток"	2	2	0
ИПТУ СО РАН	3	3	0
ООО "Ренегат"	2	2	0
ПАО "Омскшина"	5	5	0
ОАО "ОмскВоробейант"	1	1	0
Количество точек поставки, оборудованных приборами учета электрической энергии	13	13	0
ООО "Групп Развитие Восток"	2	2	0
ИПТУ СО РАН	3	3	0
ООО "Ренегат"	2	2	0
ПАО "Омскшина"	5	5	0
ОАО "ОмскВоробейант"	1	1	0
Количество приборов учета с возможностью дистанционного сбора данных	3	3	0
ИПТУ СО РАН	3	3	0

1.3. Информация об объектах электросетевого хозяйства сетевой организации: длина воздушных линий (далее - ВЛ) и кабельных линий (далее - КЛ) с разбивкой по уровню напряжения, количество подстанций 110 кВ, 35 кВ, 6(10) кВ в динамике относительно года, предшествующего отчетному (заполняется в произвольной форме).

	2015	2016	Динамика изменения показателя
Длина воздушных линий	-	-	-
ВЛ	-	-	-
СН1	-	-	-
СН2	-	-	-
ИИ	-	-	-
Длина кабельных линий	-	-	-
ВЛ	-	-	-
СН1	-	-	-
СН2	29,5	29,5	0
ИИ	0,5	0,5	0
Количество подстанций:	-	-	-
110 кВ	1	1	0
35 кВ	-	-	-
6(10) кВ	21	21	0

1.4. Уровень физического износа объектов электросетевого хозяйства сетевой организации с разбивкой по уровню напряжения и по типу оборудования, а также динамика по отношению к году, предшествующему отчетному, заполняется в произвольной форме и выражается в процентах по отношению к нормативному сроку службы объектов.

	2015	2016	Динамика изменения показателя
Уровень физического износа объектов электросетевого хозяйства, %	-	-	-
Воздушные линии	-	-	-
ВЛ	-	-	-
СН1	-	-	-
СН2	-	-	-
ИИ	-	-	-
Кабельные линии	-	-	-
ВЛ	-	-	-
СН1	-	-	-
СН2	90	90	0
ИИ	90	90	0
Подстанции	75	75	0

2. Информация о качестве услуг по передаче электрической энергии

2.1. Показатели качества услуг по передаче электрической энергии в целом по сетевой организации в отчетном периоде, а также динамика по отношению к году, предшествующему отчетному.

N	Показатель	Значение показателя, годы			Динамика изменения показателя
		2015	2016	4	
1	2	3	4	5	
1	Показатель средней продолжительности прерываний передачи электрической энергии (Ппрп)	-	-	-	
1.1	ВН (110 кВ и выше)	-	-	-	
1.2	СН1 (35 - 60 кВ)	-	-	-	
1.3	СН2 (1 - 20 кВ)	-	-	-	
1.4	ИИ (до 1 кВ)	-	-	-	

2	Показатель средней частоты прерываний передачи электрической энергии (П _{ср})				
2.1	ВН (110 кВ и выше)	-	-	-	-
2.2	СН1 (35 - 60 кВ)	-	-	-	-
2.3	СН2 (1 - 20 кВ)	-	-	-	-
2.4	НН (до 1 кВ)	-	-	-	-
3	Показатель средней продолжительности прерываний передачи электрической энергии, связанных с проведением ремонтных работ на объектах электросетевого хозяйства сетевой организации (смежной сетевой организации, иных владельцев объектов электросетевого хозяйства) (П _{пр} , мин)				
3.1	ВН (110 кВ и выше)	-	-	-	-
3.2	СН1 (35 - 60 кВ)	-	-	-	-
3.3	СН2 (1 - 20 кВ)	-	-	-	-
3.4	НН (до 1 кВ)	-	-	-	-
4	Показатель средней частоты прерываний передачи электрической энергии, связанных с проведением ремонтных работ на объектах электросетевого хозяйства сетевой организации (смежной сетевой организации, иных владельцев объектов электросетевого хозяйства) (П _{ср} , мин)				
4.1	ВН (110 кВ и выше)	-	-	-	-
4.2	СН1 (35 - 60 кВ)	-	-	-	-
4.3	СН2 (1 - 20 кВ)	-	-	-	-
4.4	НН (до 1 кВ)	-	-	-	-
5	Количество случаев нарушения качества электрической энергии, подтвержденных актами контролирующих организаций и (или) решениями суда, штурги	-	-	-	-
5.1	В том числе количество случаев нарушения качества электрической энергии по вине сетевой организации, подтвержденных актами контролирующих организаций и (или) решениями суда, штурги	-	-	-	-

2.2. Рейтинги структурных единиц сетевой организации по качеству оказания услуг по передаче электрической энергии, а также по качеству электрической энергии в отчетном периоде.

Структурных единиц в части передачи электрической энергии ООО "Омсктехгаз" - не имеет

N	Структурная единица сетевой организации	Показатель средней продолжительности прерываний передачи электрической энергии, (П _{пр})				Показатель средней частоты прерываний передачи электрической энергии, (П _{ср})				Показатель средней продолжительности прерываний передачи электрической энергии, связанных с проведением ремонтных работ на объектах электросетевого хозяйства сетевой организации (смежной сетевой организации, иных владельцев объектов электросетевого хозяйства), (П _{пр} , мин)				Показатель средней частоты прерываний передачи электрической энергии, связанных с проведением ремонтных работ на объектах электросетевого хозяйства сетевой организации (смежной сетевой организации, иных владельцев объектов электросетевого хозяйства), (П _{ср} , мин)				Показатель качества оказания услуг по передаче электрической энергии (отношение общего числа зарегистрированных случаев нарушения качества электрической энергии по вине сетевой организации к максимальному количеству потребителей, обслуживаемых такой структурной единицей сетевой организации в отчетном периоде)	Планируемые мероприятия, направленные на повышение качества оказания услуг по передаче электроэнергии, с указанием сроков
		ВН	СН1	СН2	НН	ВН	СН1	СН2	НН	ВН	СН1	СН2	НН	ВН	СН1	СН2	НН		
1	2	3	4	5	6	7	8	9	10	11	12	13	14	15	16	17	18	19	20
1	ООО "Омсктехгаз"																		

2.3. Мероприятия, выполненные сетевой организацией в целях повышения качества оказания услуг по передаче электрической энергии в отчетном периоде (заполняется в произвольной форме).

мероприятий нет

2.4. Прочая информация, которую сетевая организация считает целесообразной для включения в отчет, касающаяся качества оказания услуг по передаче электрической энергии, заполняется в произвольной форме.

нет

3. Информация о качестве услуг по технологическому присоединению

3.1. Информация о наличии неустраиваемой мощности (мощности, определяемой как разность между трансформаторной мощностью центров питания и суммарной мощностью энергопринимающих устройств, непосредственно (или опосредованно) присоединенных к таким центрам питания, и энергопринимающих устройств, в отношении которых имеется заявка на технологическое присоединение) для осуществления технологического присоединения в отчетном периоде, а также о прогнозах ее увеличения с разбивкой по структурным единицам сетевой организации и по уровням напряжения на основании инвестиционной программы сетевой организации (заполняется в произвольной форме).

3.2. Мероприятия, выполненные сетевой организацией в целях совершенствования деятельности по технологическому присоединению в отчетном периоде (заполняется в произвольной форме).

мероприятий нет

3.3. Прочая информация, которую сетевая организация считает целесообразной для включения в отчет, касающаяся предоставления услуг по технологическому присоединению (заполняется в произвольной форме).

нет

3.4. Сведения о качестве услуг по технологическому присоединению к электрическим сетям сетевой организации.

N	Показатель	Категория присоединения потребителей услуг по передаче электрической энергии в разбивке по мощности, в динамике по годам														Итого				
		до 15 кВт включительно				свыше 15 кВт до 150 кВт включительно				свыше 150 кВт и менее 670 кВт				не менее 670 кВт				объемы по производству электрической энергии		2016
		2015	2016	Динамика изменения показателя, %	2015	2016	Динамика изменения показателя, %	2015	2016	Динамика изменения показателя, %	2015	2016	Динамика изменения показателя, %	2015	2016	Динамика изменения показателя, %				
1	2	3	4	5	6	7	8	9	10	11	12	13	14	15	16	17	18	19	20	
1	Число заявок на технологическое присоединение, поданных заявителями, штурги	1	0	-100	0	0	0	0	0	0	0	0	0	0	0	0	0	0	0	
2	Число заявок на технологическое присоединение, по которым направлен проект договора об осуществлении технологического присоединения к электрическим сетям, штурги	1	0	-100	1	0	-100	0	1	100	1	0	-100	0	0	0	0	0	1	
3	Число заявок на технологическое присоединение, по которым направлен проект договора об осуществлении технологического присоединения к электрическим сетям с нарушением сроков, подтвержденных актами контролирующих организаций и (или) решениями суда, штурги, в том числе:	0	0	0	0	0	0	0	0	0	0	0	0	0	0	0	0	0	0	
3.1	по вине сетевой организации	0	0	0	0	0	0	0	0	0	0	0	0	0	0	0	0	0	0	
3.2	по вине сторонних лиц	0	0	0	0	0	0	0	0	0	0	0	0	0	0	0	0	0	0	
4	Средняя продолжительность подготовки и направления проекта договора об осуществлении технологического присоединения к электрическим сетям, дней	30	0	-100	30	0	-100	0	30	100	30	0	-100	0	0	0	0	0	30	
5	Число заключенных договоров об осуществлении технологического присоединения к электрическим сетям, штурги	1	0	-100	1	0	-100	0	1	100	1	0	-100	0	0	0	0	0	1	
6	Число исполненных договоров об осуществлении технологического присоединения к электрическим сетям, штурги	1	0	-100	1	0	-100	0	0	0	0	0	0	0	0	0	0	0	0	
7	Число исполненных договоров об осуществлении технологического присоединения к электрическим сетям, по которым произошло нарушение сроков, подтвержденных актами контролирующих организаций и (или) решениями суда, штурги, в том числе:	0	0	0	0	0	0	0	0	0	0	0	0	0	0	0	0	0	0	
7.1	по вине сетевой организации	0	0	0	0	0	0	0	0	0	0	0	0	0	0	0	0	0	0	
7.2	по вине заявителя	0	0	0	0	0	0	0	0	0	0	0	0	0	0	0	0	0	0	
8	Средняя продолжительность исполнения договоров об осуществлении технологического присоединения к электрическим сетям, дней	90	0	-100	90	0	-100	0	90	100	90	0	-100	0	0	0	0	0	90	

3.5. Стоимость технологического присоединения к электрическим сетям сетевой организации (не указывается, в случае наличия на официальном сайте сетевой организации в сети Интернет интерактивного инструмента, который позволяет автоматически рассчитывать сто

4. Качество обслуживания

4.1. Количество обращений, поступивших в сетевую организацию (всего), обращений, содержащих жалобу и (или) обращений, содержащих заявку на оказание услуг, поступивших в сетевую организацию, а также количество обращений, по которым были заключены договоры об осуществлении технологического присоединения и (или) договоры об оказании услуг по передаче электрической энергии, а также по которым были урегулированы жалобы в отчетном периоде, а также динамика по отношению к году, предшествующему отчетному.

N	Категории обращений потребителей	Формы обслуживания															
		Очная форма			Зачная форма с использованием телефонной связи			Электронная форма с использованием сети Интернет			Письменная форма с использованием почтовой связи			Прочие			
		2015	2016	Динамика изменения показателя, %	2015	2016	Динамика изменения показателя, %	2015	2016	Динамика изменения показателя, %	2015	2016	Динамика изменения показателя, %	2015	2016	Динамика изменения показателя, %	
1	2	3	4	5	6	7	8	9	10	11	12	13	14	15	16	17	
1	Всего обращений потребителей, в том числе:	0	0	0	0	0	0	0	0	0	0	0	0	0	0	0	0

**Бухгалтерский баланс
на 31 декабря 2016 г.**

Организация ОБЩЕСТВО С ОГРАНИЧЕННОЙ ОТВЕТСТВЕННОСТЬЮ "ОМСКИЙ ЗАВОД
ТЕХНИЧЕСКОГО УГЛЕРОДА"
Идентификационный номер налогоплательщика _____
Вид экономической деятельности Производство прочих химических продуктов, не включенных в другие
группировки
Организационно-правовая форма / форма собственности Общество с ограниченной ответственностью / Собственность иностранных юридических лиц
Единица измерения: тыс. руб. _____
Местонахождение (адрес): Омская обл., Омск г, Пушкина ул, д.17, к.1

Форма по ОКУД	0710001		
Дата (число, месяц, год)	31	3	2017
По ОКПО	94724566		
ИНН по ОКВЭД	5506066492		
по ОКФС	20.59.5		
по ОКФС	65	23	
по ОКЕИ	384		

Пояснения 1	Наименование показателя 2	Код	На 31 декабря 2016 г. 3	На 31 декабря 2015 г. 4	На 31 декабря 2014 г. 5
	АКТИВ				
	I. ВНЕОБОРОТНЫЕ АКТИВЫ				
	Нематериальные активы	1110	1 274	1 373	1 580
	Результаты исследований и разработок	1120	-	-	-
	Нематериальные поисковые активы	1130	-	-	-
	Материальные поисковые активы	1140	-	-	-
	Основные средства	1150	281 486	500 137	623 175
	в т.ч. Здания, машины, оборудование и др. ОС		281 486	500 137	622 388
	в т.ч. Земельные участки и объекты природопользования		-	-	787
	Доходные вложения в материальные ценности	1160	-	-	-
	Финансовые вложения	1170	238 815	37 533	159 359
	Отложенные налоговые активы	1180	61 844	34 998	13 508
	Прочие внеоборотные активы	1190	537 772	375 124	327 356
	в т.ч. незавершенное строительство		468 849	310 664	291 294
	в т.ч. авансы выданные за внеоборотные активы		3 535	1 389	-
	в т.ч. расходы будущих периодов		64 825	62 972	36 052
	в т.ч. прочие		563	99	10
	Итого по разделу I	1100	1 121 191	949 165	1 124 978
	II. ОБОРОТНЫЕ АКТИВЫ				
	Запасы	1210	2 986 059	2 992 376	2 325 663
	сырье, материалы и другие аналогичные ценности		1 356 261	1 567 700	1 238 021
	готовая продукция и товары для перепродажи		658 196	768 888	500 743
	затраты в незавершенном производстве		731 582	541 942	507 375
	товары отгруженные		240 020	113 846	79 524
	Налог на добавленную стоимость по приобретенным ценностям	1220	399 795	421 073	416 014
	Дебиторская задолженность	1230	5 937 397	6 035 572	4 495 658
	в т.ч. Покупатели и заказчики		5 263 887	5 348 418	3 594 979
	в т.ч. Авансы выданные		633 347	667 700	892 545
	в т.ч. Прочие дебиторы		40 163	19 456	8 134
	Финансовые вложения (за исключением денежных эквивалентов)	1240	9 705	11 661	1 247 382
	Денежные средства и денежные эквиваленты	1250	142 283	39 640	206 201
	Прочие оборотные активы	1260	243 370	466 839	429 766
	в т.ч. Налоги и сборы		232 267	457 998	403 468
	в т.ч. Расходы будущих периодов		9 975	8 774	26 229
	в т.ч. прочие		1 128	67	69
	Итого по разделу II	1200	9 718 609	9 967 161	9 120 684
	БАЛАНС	1600	10 839 800	10 916 326	10 245 662

Пояснения ¹	Наименование показателя ²	Код	На 31 декабря 2016 г. ³	На 31 декабря 2015 г. ⁴	На 31 декабря 2014 г. ⁵
	ПАССИВ				
	III. КАПИТАЛ И РЕЗЕРВЫ⁶				
	Уставный капитал (складочный капитал, уставный фонд, вклады товарищей)	1310	338 858	338 858	338 858
	Собственные акции, выкупленные у акционеров	1320	(-) ⁷	(-)	(-)
	Переоценка внеоборотных активов	1340	-	-	-
	Добавочный капитал (без переоценки)	1350	-	-	-
	Резервный капитал	1380	42	42	42
	Нераспределенная прибыль (непокрытый убыток)	1370	9 057 634	9 037 512	7 910 146
	в т.ч. нераспределенная прибыль		9 057 634	9 037 512	7 898 146
	в т.ч. промежуточные дивиденды		-	-	12 000
	Итого по разделу III	1300	9 396 534	9 376 412	8 249 046
	IV. ДОЛГОСРОЧНЫЕ ОБЯЗАТЕЛЬСТВА				
	Заемные средства	1410	-	202 000	202 000
	в т.ч. займы подлежащие гашению более чем через 12 мес. после отчетной даты		-	202 000	202 000
	Отложенные налоговые обязательства	1420	128 906	94 251	62 827
	Оценочные обязательства	1430	-	-	-
	Прочие обязательства	1450	-	-	-
	Итого по разделу IV	1400	128 906	296 251	264 827
	V. КРАТКОСРОЧНЫЕ ОБЯЗАТЕЛЬСТВА				
	Заемные средства	1510	427 960	447 663	826 490
	в т.ч. займы подлежащие погашению в течении 12 мес. после отчетной даты		427 960	447 663	826 490
	Кредиторская задолженность	1520	810 399	727 838	846 013
	в т.ч. поставщиками и подрядчиками		402 513	579 205	501 144
	в т.ч. задолженность перед персоналом организации		81 359	81 597	73 415
	в т.ч. задолженность перед бюджетом и внебюджетными фондами		78 304	47 656	258 565
	в т.ч. авансы полученные		245 723	17 593	11 397
	в т.ч. прочие кредиторы		2 500	1 787	1 492
	Доходы будущих периодов	1530	-	-	-
	Оценочные обязательства	1540	76 001	68 162	59 286
	Прочие обязательства	1550	-	-	-
	Итого по разделу V	1500	1 314 360	1 243 663	1 731 789
	БАЛАНС		10 710 894 800	10 916 326	10 245 662

Руководитель



Обвинцева Н.П.

(подпись)

(расшифровка подписи)

"31" марта 2017 г.



Примечание

1. Указывается номер соответствующего пояснения к бухгалтерскому балансу и отчету о прибылях и убытках.
2. В соответствии с Положением по бухгалтерскому учету "Бухгалтерская отчетность организации" (ПБУ 4/99), утвержденным Приказом Министерства финансов Российской Федерации от 6 июля 1999 г. № 43н (с изменениями), Министерством юстиции Российской Федерации № 8417-ПК от 6 августа 1999 г. указанным Приказ в государственной регистрации не нуждается), показатели об отдельных активах, обязательствах могут приводиться общей суммой с раскрытием в пояснениях к бухгалтерскому балансу, если каждый из этих показателей в отдельности несущественен для оценки заинтересованными пользователями финансового положения организации или финансовых результатов ее деятельности.
3. Указывается отчетная дата отчетного периода.
4. Указывается предыдущий год.
5. Указывается год, предшествующий предыдущему.
6. Некоммерческая организация изменяет указанный раздел "Целевое финансирование". Вместо показателей "Уставный капитал", "Добавочный капитал", "Резервный капитал" и "Нераспределенная прибыль (непокрытый убыток)" некоммерческая организация включает показатели "Паевой фонд", "Целевой капитал", "Целевые средства", "Фонд недвижимого и особо ценного движимого имущества", "Резервный и иные целевые фонды" (в зависимости от формы некоммерческой организации и источника формирования имущества).
7. Здесь и в других формах отчетов вычитаемый или отрицательный показатель показывается в круглых скобках.

**Отчет о финансовых результатах
за 2016 г.**

Организация ОБЩЕСТВО С ОГРАНИЧЕННОЙ ОТВЕТСТВЕННОСТЬЮ "ОМСКИЙ ЗАВОД
ТЕХНИЧЕСКОГО УГЛЕРОДА"
Идентификационный номер налогоплательщика
Вид экономической деятельности Производство прочих химических продуктов, не включенных в другие
группировки
Организационно-правовая форма / форма собственности
Общества с ограниченной ответственностью / Собственность иностранных юридических лиц
Единица измерения: тыс. руб.

Коды		
Форма по ОКУД	0710002	
Дата (число, месяц, год)	31	3 2017
По ОКЭО	94724566	
ИНН	5506066482	
по ОКВЭД	20.59.5	
по ОКФС/ОКФС	65	23
по ОКЕИ	384	

Пояснения ¹	Наименование показателя ²	Код	За 2016 г. ³	За 2015 г. ⁴
	Выручка ⁵	2110	13 854 857	14 931 153
	в т.ч. Технический углерод		12 884 313	14 258 917
	в т.ч. прочая реализация		970 544	672 236
	Себестоимость продаж	2120	(9 977 668)	(11 238 977)
	в т.ч. Технический углерод		(9 130 139)	(10 702 004)
	в т.ч. прочая		(847 529)	(536 973)
	Валовая прибыль (убыток)	2100	3 877 189	3 692 176
	Коммерческие расходы	2210	(1 941 890)	(1 642 000)
	Управленческие расходы	2220	(1 136 265)	(1 020 447)
	Прибыль (убыток) от продаж	2200	797 034	1 029 729
	Доходы от участия в других организациях	2310	-	-
	Проценты к получению	2320	4 431	24 650
	Проценты к уплате	2330	(19 741)	(72 972)
	Прочие доходы	2340	11 883 310	15 850 743
	Прочие расходы	2350	(12 613 661)	(15 373 584)
	Прибыль (убыток) до налогообложения	2300	51 373	1 458 566
	Текущий налог на прибыль	2410	(23 403)	(316 050)
	в т.ч. постоянные налоговые обязательства (активы)	2421	27 721	34 272
	- постоянные налоговые обязательства (активы)		24 329	34 272
	- постоянные налоговые обязательства (активы) за прошлый период		3 392	-
	Изменение отложенных налоговых обязательств	2430	(34 655)	(31 424)
	- изменение отложенных налоговых обязательств		(34 688)	(31 424)
	- изменение отложенных налоговых обязательств за прошлый период		33	-
	Изменение отложенных налоговых активов	2450	26 846	21 490
	- изменение отложенных налоговых активов		28 903	21 490
	- изменение отложенных налоговых активов за прошлый период		(2 057)	-
	Прочее	2460	(39)	(5 216)
	Чистая прибыль (убыток)	2400	20 122	1 127 366

Пояснения ¹	Наименование показателя ²	Код	За 2016 г. ³	За 2015 г. ⁴
	Результат от переоценки внеоборотных активов, не включаемый в чистую прибыль (убыток) периода	2510	-	-
	Результат от прочих операций, не включаемый в чистую прибыль (убыток) периода	2520	-	-
	Совокупный финансовый результат периода ⁶	2500	20 122	1 127 366
	СПРАВОЧНО			
	Базовая прибыль (убыток) на акцию	2900	-	-
	Разводненная прибыль (убыток) на акцию	2910	-	-

Руководитель  Обакхцева Н.П.
(подпись) (расшифровка подписи)

"31" марта 2017 г.



Примечание:
 1. Указывается номер соответствующего пояснения к бухгалтерскому балансу и отчету о прибылях и убытках.
 2. В соответствии с Положением по бухгалтерскому учету "Бухгалтерский отчет о прибылях и убытках" ПБУ 4/99, утвержденным Приказом Министерства финансов Российской Федерации от 6 июля 1999 г. № 39н (до вступления в силу приказа Министерства юстиции Российской Федерации № 5417-ПК от 6 августа 1999 г. указанным Приказом в государственной регистрации не проводится), показатели об отдельных активах, обязательствах могут приводиться общей суммой с раскрытием в пояснениях к бухгалтерскому балансу, если каждый из этих показателей в отдельности не существен для оценки заинтересованными пользователями финансового положения организации или финансовых результатов ее деятельности.
 3. Указывается отчетный период.
 4. Указывается период предыдущего года, аналогичный отчетному периоду.
 5. Выручка отражается за минусом налога на добавленную стоимость, акцизов.
 6. Совокупный финансовый результат периода определяется как сумма строк "Чистая прибыль (убыток)", "Результат от переоценки внеоборотных активов, не включаемый в чистую прибыль (убыток) периода" и "Результат от прочих операций, не включаемый в чистую прибыль (убыток) отчетного периода".

**Отчет об изменениях капитала
за 2016 г.**

Организация: ОБЩЕСТВО С ОГРАНИЧЕННОЙ ОТВЕТСТВЕННОСТЬЮ "ОМСКИЙ ЗАВОД
ТЕХНИЧЕСКОГО УГЛЕРОДА"
 Идентификационный номер налогоплательщика _____
 Вид экономической деятельности: Производство прочих химических продуктов, не включенных в другие
группировки
 Организационно-правовая форма / форма собственности: _____
Общества с ограниченной ответственностью / Собственность иностранных юридических лиц
 Единица измерения: тыс. руб.

Форма по ОКУД	КОДЫ 0710003		
Дата (число, месяц, год)	31	3	2017
По ОКПО	94724566		
ИНН	5508056492		
по ОКВЭД	20.59.5		
по ОКФС	65	23	
по ОКЕИ	384		

1. Движение капитала

Наименование показателя	Код НИ/ стат	Уставный капитал	Собственные акции, выкупленные у акционеров	Добавочный капитал	Резервный капитал	Нераспре- деленная прибыль (непокрытый убыток)	Итого
Величина капитала на 31 декабря 2014 г. ¹	3100	336 858	-	-	42	7 910 146	8 249 046
за 2015 г. ²							
Увеличение капитала - всего:	3210	-	-	-	-	1 127 366	1 127 366
в том числе:							
чистая прибыль	3211	x	x	x	x	1 127 366	1 127 366
переоценка имущества	3212	x	x	-	x	-	-
доходы, относящиеся непосредственно на увеличение капитала	3213	x	x	-	x	-	-
дополнительный выпуск акций	3214	-	-	-	x	x	-
увеличение номинальной стоимости акций	3215	-	-	-	x	-	x
реорганизация юридического лица	3216	-	-	-	-	-	-

Наименование показателя	Код НИ/ стат	Уставный капитал	Собственные акции, выкупленные у акционеров	Добавочный капитал	Резервный капитал	Нераспределенная прибыль (непокрытый убыток)	Итого
Уменьшение капитала - всего:	3220	-	-	-	-	-	-
в том числе:							
убыток	3221	x	x	x	x	-	-
переоценка имущества	3222	x	x	-	x	-	-
расходы, относящиеся непосредственно на уменьшение капитала	3223	x	x	-	x	-	-
уменьшение номинальной стоимости акций	3224	-	-	-	x	-	-
уменьшение количества акций	3225	-	-	-	x	-	-
реорганизация юридического лица	3226	-	-	-	-	-	-
дивиденды	3227	x	x	x	x	-	-
Изменение добавочного капитала	3230	x	x	-	-	-	x
Изменение резервного капитала	3240	x	x	x	-	-	x
Величина капитала на 31 декабря 2015 г. ²	3200	338 858	-	-	42	9 037 512	9 376 412
за 2016 г. ³							
Увеличение капитала - всего:	3310	-	-	-	-	20 122	20 122
в том числе:							
чистая прибыль	3311	x	x	x	x	20 122	20 122
переоценка имущества	3312	x	x	-	x	-	-
доходы, относящиеся непосредственно на увеличение капитала	3313	x	x	-	x	-	-
дополнительный выпуск акций	3314	-	-	-	x	x	-
увеличение номинальной стоимости акций	3315	-	-	-	x	-	x
реорганизация юридического лица	3316	-	-	-	-	-	-
Уменьшение капитала - всего:	3320	-	-	-	-	-	-
в том числе:							
убыток	3321	x	x	x	x	-	-
переоценка имущества	3322	x	x	-	x	-	-
расходы, относящиеся непосредственно на уменьшение капитала	3323	x	x	-	x	-	-
уменьшение номинальной стоимости акций	3324	-	-	-	x	-	-
уменьшение количества акций	3325	-	-	-	x	-	-
реорганизация юридического лица	3326	-	-	-	-	-	-
дивиденды	3327	x	x	x	x	-	-
Изменение добавочного капитала	3330	x	x	-	-	-	x
Изменение резервного капитала	3340	x	x	x	-	-	x
Величина капитала на 31 декабря 2016 г. ³	3300	338 858	-	-	42	9 057 634	9 396 534

2. Корректировки в связи с изменением учетной политики и исправлением ошибок

Наименование показателя	Код НИ/ стат	На 31 декабря 2014 г. ¹	Изменения капитала за 2015 г. ²		На 31 декабря 2015 г. ²
			за счет чистой прибыли (убытка)	за счет иных факторов	
Капитал - всего до корректировок корректировка в связи с: изменением учетной политики исправлением ошибок после корректировок	3400	-	-	-	-
	3410	-	-	-	-
	3420	-	-	-	-
	3500	-	-	-	-
в том числе: нераспределенная прибыль (непокрытый убыток): до корректировок корректировка в связи с: изменением учетной политики исправлением ошибок после корректировок	3401	-	-	-	-
	3411	-	-	-	-
	3421	-	-	-	-
	3501	-	-	-	-
другие статьи капитала, по которым осуществлены корректировки: (по статьям) до корректировок корректировка в связи с: изменением учетной политики исправлением ошибок после корректировок	3402	-	-	-	-
	3412	-	-	-	-
	3422	-	-	-	-
	3502	-	-	-	-

3. Чистые активы

Наименование показателя	Код НИ/стат	На 31 декабря 2016 г. ³	На 31 декабря 2015 г. ²	На 31 декабря 2014 г. ¹
Чистые активы	3600	9396534	9376412	8249046

Руководитель



Обайнцева Н.П.

(подпись)

(расшифровка подписи)

"31" марта 2017 г.



Примечания

1. Указывается год, предшествующий предыдущему.
2. Указывается предыдущий год.
3. Указывается отчетный год.

**Отчет о движении денежных средств
за 2016 г.**

Организация: **ОБЩЕСТВО С ОГРАНИЧЕННОЙ ОТВЕТСТВЕННОСТЬЮ "ОМСКИЙ ЗАВОД
ТЕХНИЧЕСКОГО УГЛЕРОДА"**
 Идентификационный номер налогоплательщика
 Вид экономической деятельности: **Производство прочих химических продуктов, не включенных в другие
группировки**
 Организационно-правовая форма / Форма собственности
Обществ с ограниченной ответственностью / Собственность иностранных юридических лиц
 Единица измерения: тыс. руб.

Форма по ОКУД
Дата (число, месяц, год)
По ОКПО
ИНН
по ОКВЭД
по ОКФС
по ОКЕИ

КОДЫ		
0710004		
31	3	2017
94724566		
5506066492		
20.59.5		
65	23	
384		

Наименование показателя	Код НИ/ стат	За 2016 г. ¹	За 2015 г. ²
Денежные потоки от текущих операций			
Поступления - всего	4110	14 061 143	14 200 549
в том числе:			
от продажи продукции, товаров, работ и услуг	4111	13 537 121	14 030 042
арендных платежей, лицензионных платежей, роялти, комиссионных и иных аналогичных платежей	4112	10 282	9 582
от перепродажи финансовых вложений	4113	-	-
прочие поступления	4119	513 740	160 925
поступление налогов из бюджета		385 039	1 434
продажа валюты		-	38 121
налог на добавленную стоимость		124 484	110 055
прочие поступления		4 217	11 315
Платежи - всего	4120	(13 814 548)	(15 176 788)
в том числе:			
поставщикам (подрядчикам) за сырье, материалы, работы, услуги	4121	(11 898 691)	(12 900 485)
в связи с оплатой труда работников	4122	(1 393 705)	(1 281 846)
процентов по долговым обязательствам	4123	(25 712)	(86 799)
налога на прибыль организаций	4124	(235 801)	(672 078)
прочие платежи	4129	(260 639)	(233 580)
в т.ч. налоги и взносы		(11 484)	(14 132)
в т.ч. прочие платежи		(230 564)	(219 448)
в т.ч. продажа валюты		(18 591)	(-)
Сальдо денежных потоков от текущих операций	4100	246 595	(576 239)

Наименование показателя	Код НИ/стат	За 2016 г. ¹	За 2015 г. ²
Денежные потоки от инвестиционных операций			
Поступления - всего	4210	501 264	1 989 807
в том числе:			
от продажи внеоборотных активов (кроме финансовых вложений)	4211	497 159	45 548
от продажи акций других организаций (долей участия)	4212	-	-
от возврата предоставленных займов, от продажи долговых ценных бумаг (прав требования денежных средств к другим лицам)	4213	1 803	1 914 990
дивидендов, процентов по долговым финансовым вложениям и аналогичных поступлений от долевого участия в других организациях	4214	2 302	29 269
прочие поступления	4219	-	-
Платежи - всего	4220	(263 411)	(706 107)
в том числе:			
в связи с приобретением, созданием, модернизацией, реконструкцией и подготовкой к использованию внеоборотных активов	4221	(56 133)	(91 846)
в связи с приобретением акций других организаций (долей участия)	4222	(-)	(-)
в связи с приобретением долговых ценных бумаг (прав требования денежных средств к другим лицам), предоставление займов другим лицам	4223	(203 788)	(606 609)
процентов по долговым обязательствам, включаемым в стоимость инвестиционного актива	4224	(-)	(-)
прочие платежи	4229	(3 490)	(7 652)
налог на прибыль от реализации ОС		(-)	(7 652)
Сальдо денежных потоков от инвестиционных операций	4200	237 853	1 283 700
Денежные потоки от финансовых операций			
Поступления - всего	4310	433 450	145 000
в том числе:			
получение кредитов и займов	4311	433 450	145 000
денежных вкладов собственников (участников)	4312	-	-
от выпуска акций, увеличения долей участия	4313	-	-
от выпуска облигаций, векселей и других долговых ценных бумаг и др.	4314	-	-
прочие поступления	4319	-	-

Наименование показателя	Код НИ/стат	За 2016 г. ¹	За 2015 г. ²
Платежи - всего	4320	(727 538)	(604 017)
в том числе:			
собственникам (участникам) в связи с выкупом у них акций (долей участия) организации или их выходом из состава участников	4321	(-)	(-)
на уплату дивидендов и иных платежей по распределению прибыли в пользу собственников (участников)	4322	(-)	(-)
в связи с погашением (выкупом) векселей и других долговых ценных бумаг, возврат кредитов и займов	4323	(643 000)	(508 000)
прочие платежи	4329	(84 538)	(96 017)
Сальдо денежных потоков от финансовых операций	4300	(294 088)	(459 017)
Сальдо денежных потоков за отчетный период	4400	190 360	(151 556)
Остаток денежных средств и денежных эквивалентов на начало отчетного периода	4450	39 640	206 201
Остаток денежных средств и денежных эквивалентов на конец отчетного периода	4500	142 283	39 640
Величина влияния изменений курса иностранной валюты по отношению к рублю	4490	(87 717)	(15 005)

Руководитель



Обиница Н.П.

(подпись)

(расшифровка подписи)

*31 марта 2017 г.




Примечание:

1. Указывается отчетный период.
2. Указывается период предшествующего года, аналогичный отчетному периоду.


**АУДИТОРСКОЕ ЗАКЛЮЧЕНИЕ
О
БУХГАЛТЕРСКОЙ (ФИНАНСОВОЙ) ОТЧЕТНОСТИ
ЗА 2016 год**

**участникам общества с ограниченной
ответственностью, исполнительному органу**

**Общества с ограниченной ответственностью
«Омский завод технического углерода»**



ОМСК 2017


Аудитор И.А. Шульга
Квалификационный аттестат № К 016292

**Аудиторское заключение о бухгалтерской отчетности,
составленной в соответствии с установленными правилами
составления бухгалтерской отчетности**

Аудиторское заключение составлено аудиторской организацией при следующих обстоятельствах:

аудит проводился в отношении полного комплекта годовой бухгалтерской отчетности, состав которой установлен Федеральным законом "О бухгалтерском учете";

бухгалтерская отчетность составлена руководством аудируемого лица в соответствии с российскими правилами составления бухгалтерской отчетности;

условия аудиторского задания в части ответственности руководства аудируемого лица за бухгалтерскую отчетность соответствуют требованиям правил отчетности;

помимо аудита бухгалтерской отчетности нормативные правовые акты не предусматривают обязанность аудитора провести дополнительные процедуры в отношении этой отчетности.

Аудиторское заключение

Аудируемое лицо:

Общество с ограниченной ответственностью «Омский завод технического углерода» (ООО «Омсктехуглерод»)

Государственный регистрационный номер: 1065506041127

Место нахождения организации: 644024, Россия, г.Омск, ул. Пушкина, дом 17, корпус 1


Аудитор:

Закрытое акционерное общество «ВИП-Аудит» (ЗАО «ВИП-Аудит»)

Государственный регистрационный номер 1025501262753.

Место нахождения исполнительного органа: 107140, г.Москва, 6-й Красносельский переулок, д. 3, кв.10.

ЗАО «ВИП-Аудит» является членом саморегулируемой организации аудиторов Ассоциация «Содружество» (СРО ААС) - основной регистрационный номер записи (ОРНЗ) 11706012134, включено в реестр аудиторов и аудиторских организаций СРО ААС 16.01.2017г.


Аудитор И.А. Шульга
Квалификационный аттестат № К 016292

Мы провели аудит прилагаемой бухгалтерской отчетности организации ООО «Омсктехуглерод», состоящей из:

- бухгалтерского баланса по состоянию на 31 декабря 2016 года,
- отчета о финансовых результатах за 2016 год,
- отчета об изменениях капитала и отчета о движении денежных средств за 2016 год,
- других приложений к бухгалтерскому балансу и отчету о прибылях и убытках и пояснительной записки.

Ответственность аудируемого лица за бухгалтерскую отчетность

Руководство аудируемого лица несет ответственность за составление и достоверность указанной бухгалтерской отчетности в соответствии с установленными правилами составления бухгалтерской отчетности и за систему внутреннего контроля, необходимую для составления бухгалтерской отчетности, не содержащей существенных искажений вследствие недобросовестных действий или ошибок.


Ответственность аудитора

Наша ответственность заключается в выражении мнения о достоверности бухгалтерской отчетности на основе проведенного нами аудита. Мы проводили аудит в соответствии с федеральными стандартами аудиторской деятельности. Данные стандарты требуют соблюдения применимых этических норм, а также планирования и проведения аудита таким образом, чтобы получить достаточную уверенность в том, что бухгалтерская отчетность не содержит существенных искажений.

Аудит включал проведение аудиторских процедур, направленных на получение аудиторских доказательств, подтверждающих числовые показатели в бухгалтерской отчетности и раскрытие в ней информации. Выбор аудиторских процедур является предметом нашего суждения, которое основывается на оценке риска существенных искажений, допущенных вследствие недобросовестных действий или ошибок. В процессе оценки данного риска нами рассмотрена система внутреннего контроля, обеспечивающая составление и достоверность бухгалтерской отчетности, с целью выбора соответствующих аудиторских процедур, но не с целью выражения мнения об эффективности системы внутреннего контроля.

Аудит также включал оценку надлежащего характера применяемой учетной политики и обоснованности оценочных показателей, полученных руководством аудируемого лица, а также оценку представления бухгалтерской отчетности в целом.

Мы полагаем, что полученные в ходе аудита аудиторские доказательства дают достаточные основания для выражения мнения о достоверности бухгалтерской отчетности.


Аудитор И.А. Шульга
Квалификационный аттестат № К 016292

Мнение


По нашему мнению, бухгалтерская отчетность отражает достоверно во всех существенных отношениях финансовое положение организации ООО «Омсктехуглерод» по состоянию на 31 декабря 2016 года, результаты ее финансово-хозяйственной деятельности и движение денежных средств за 2016 год в соответствии с российскими правилами составления бухгалтерской отчетности.

Директор ЗАО «ВИП-Аудит»



И.А. Шульга

«05» апреля 2017 года


Аудитор И.А. Шульга
Квалификационный аттестат № К 016292

место штампа
налогового органа

ООО "ОМСКТЕХУГЛЕРОД",

5506066492/ 550401001

(реквизиты налогоплательщика (представителя):
- полное наименование организации, ИНН/КПП;
- Ф.И.О. индивидуального предпринимателя (физического лица), ИНН (при наличии))

**Извещение о вводе сведений, указанных в налоговой декларации (расчете)
в электронной форме**

Налоговый орган 5542 настоящим документом подтверждает, что
(код налогового органа)

ООО "ОМСКТЕХУГЛЕРОД", 5506066492/ 550401001

(полное наименование организации, ИНН/КПП, Ф.И.О. индивидуального предпринимателя (физического лица), ИНН (при наличии))
в налоговой декларации (расчете)

Бухгалтерская (финансовая) отчетность 0710099, первичный, за 12 месяцев, квартальный, 2016
год

(наименование и КНД налоговой декларации, вид документа (номер корректировки), отчетный (налоговый) период, отчетный год)
представленной в файле

NO_BUHOTCH_5542_5542_5506066492554250001_20170331_01361
514-B1C4-231D-5157-361241471B10

(наименование файла)

не содержится ошибок (противоречий).

МИ ФНС по КН по Омской области, 5542

(наименование, код налогового органа)

<p>Электронный документ 82411398-efb5-4499-0109-8b7540421ed6</p> <p>Одобрено Д/О ООО "Компания "Техно"</p>	<p>Декларация Подписано:</p>	<p>20.03.2017 17:34 (MSK) Белкин В.С., Мажаровичева Ю.В.В. Россия по адресу: г. Омск, Омская область Стороженко Ж. Ю. (УИД) А74906306010005</p>
--	----------------------------------	---

УТВЕРЖДЕНА
Приказом ФНС России
от 25.02.2009 г. №ММ-7-6/85@

место штампа
налогового органа

ООО "ОМСКТЕХУГЛЕРОД",
5506066492/ 550401001

(реквизиты налогоплательщика
(представителя)
- полное наименование
организации, ИНН/КПП
- Ф.И.О. индивидуального
предпринимателя (физического
лица), ИНН (при наличии)

**Квитанция
о приеме налоговой декларации (расчета)
в электронном виде**

Налоговый орган **Межрайонная ИФНС России по
крупнейшим налогоплательщикам
по Омской области (код 5542)** настоящим документом подтверждает, что
(наименование и код налогового органа)

ООО "ОМСКТЕХУГЛЕРОД", 5506066492/ 550401001
(полное наименование организации, ИНН/КПП, ФИО индивидуального
предпринимателя (физического лица), ИНН (при наличии))

представил(а) **31.03.2017 в 11.06.00** налоговую декларацию (расчет)
**Бухгалтерская (финансовая) отчетность (КНД 0710099) , первичный , за 12 месяцев, кварталный, 34,
2016 год**
(наименование налоговой декларации, вид документа, отчетный период, отчетный год)

в файле **NO_VUNOTCH_5542_5542_5506066492554250001_20170331_01361
514-B1C4-Z31D-5157-361241471B10**
(наименование файла)

в налоговый орган **Межрайонная ИФНС России по крупнейшим налогоплательщикам по Омской
области (код 5542)**
(наименование и код налогового органа)

которая поступила **31.03.2017** и принята налоговым органом **31.03.2017,**
регистрационный номер **1722685**

Должностное лицо

(наименование налогового органа)

(классный член)

М.П.

(подпись)

(Ф.И.О.)

Электронный документ 82411396c5954495910946254841a26 Сертификат ЭЦП ООО "Синтекс "Телар"	Должностное Лицо:_____	31.03.2017 11:26 (MSK) Белкин В.С., Межрайонная ИФНС России по крупнейшим пл/ч по Омской области. Сертификат №: 118E5EA100801800201C5
---	---------------------------	--